

Enquête bedrijvenpark De Wieken Vinkenhoef

V001 - 1. Op welk bedrijventerrein bevindt uw bedrijf zich?

Antwoord	Aantal	Percentage	
De Wieken Vinkenhoef	31	100,0%	
Totaal	31		
Nog niet ingevuld: 0			



V002 - 2. Wat is de naam, straat, huisnummer, postcode, contactpersoon en e-mail adres van uw bedrijf?

In het kader van privacy is dit verwijderd.			
Straat en huisnummer	27	100,0%	
Totaal	27		
Nog niet ingevuld: 4			



Antwoord		Aantal	Percentage	
Postcode		25	92,6%	
Antwoord	Aantal			
3815 KL	4			
3815 KL Amersfoort	1			
3815 KM	5			
3815 KN	3			
3815 LZ	1			
3815KL	1			
3815KL Amersfoort	1			
3815km	5			
3815KM Amersfoort	1			
3815KN	1			
3815KN Amersfoort	1			
3815PK	1			
Totaal	25			

Contactpersoon	24	88,9%	
Totaal	27		
Nog niet ingevuld: 4			
Antwoord	Aantal	Percentage	
In het kader van privacy zijn deze gegevens verwijderd.			
Totaal	27		
Nog niet ingevuld: 4			

V003 - 3. Bent u lid van Parkmanagement De Wieken Vinkenhoef?

Antwoord	Aantal	Percentage	
ja	24	80,0%	
nee	6	20,0%	
Totaal	30		
Nog niet ingevuld: 1			

V004 - 6. Hoe vaak deden zich de afgelopen 12 maanden tot heden in uw bedrijfspand of op uw eigen terrein situaties voor, waarin u of uw personeel zich onveilig heeft gevoeld?

Antwoord	Aantal	Percentage	
1 - 5 keer	8	25,8%	
6 - 10 keer	0	0,0%	
11 keer of vaker	0	0,0%	
nooit	23	74,2%	
Totaal	31		
Nog niet ingevuld: 0			

V005 - 7. In welke situatie deed zich dit voor? (meerdere antwoorden mogelijk)



Antwoord	Aantal	Percentage	
als een personeelslid alleen aanwezig was	2	25,0%	
als er personen aanwezig waren waar dreiging van uitging	3	37,5%	
bij het afsluiten / openen van het pand	5	62,5%	
buiten werktijden	1	12,5%	

bij alarmopvolging buiten werktijd	0	0,0%	
anders namelijk:	0	0,0%	
Totaal	8		
Nog niet ingevuld: 23			

V006 - 8. Waar deed zich dit voor? (meerdere antwoorden mogelijk)

Antwoord	Aantal	Percentage	
bij de uitgang / entree voor het personeel	5	62,5%	
in het bedrijfspan	2	25,0%	
aan de achterzijde van uw bedrijf	0	0,0%	
bij de parkeerplaatsen van uw bedrijf	4	50,0%	
anders namelijk:	0	0,0%	
Totaal	8		
Nog niet ingevuld: 23			

V007 - 9. Hoe vaak deden zich de afgelopen 12 maanden tot heden op het bedrijventerrein situaties voor, waarin u of uw personeel zich onveilig voelde?



Antwoord	Aantal	Percentage	
1 - 5 keer	6	19,4%	
6 - 10 keer	0	0,0%	
11 keer of vaker	0	0,0%	
nooit	25	80,6%	
Totaal	31		
Nog niet ingevuld: 0			

V008 - 10. Waar deed zich dit voor? (meerdere antwoorden mogelijk)

Antwoord	Aantal	Percentage	
bij de parkeerplaatsen	5	83,3%	
bij de haltes van het openbaar vervoer	0	0,0%	
op slecht verlichte plekken van het bedrijventerrein	0	0,0%	

op de wegen van het bedrijventerrein		0	0,0%	
anders namelijk:		1	16,7%	
Antwoord	Aantal			
Bij zitplekken, bij de gebouwen op ons terrein	1			
Totaal	1			
Totaal		6		
Nog niet ingevuld: 25				

V009 - 11. Heeft u als ondernemer de afgelopen 12 maanden tot heden overlast (zoals: vervuiling, rondhangen, vernieling, hard rijden, straatraces, lawaai, parkeren, lastig vallen van personeel, drugs) ondervonden?

Antwoord	Aantal	Percentage
Ja	19	61,3% 
Nee	12	38,7% 
Totaal	31	
Nog niet ingevuld: 0		

V010 - 12. Kunt u aangeven in welke mate u de afgelopen 12 maanden overlast hebt ondervonden?

Antwoord	Erg veel	Veel	Weinig	Geen	Totaal
Vervuiling	3 17,6%	7 41,2%	4 23,5%	3 17,6%	17
Rondhangen	1 5,6%	7 38,9%	3 16,7%	7 38,9%	18
Vernieling	0 0,0%	0 0,0%	3 18,8%	13 81,3%	16
Hard rijden	2 11,8%	2 11,8%	6 35,3%	7 41,2%	17
Straatracen	0 0,0%	0 0,0%	2 12,5%	14 87,5%	16
Lawaai	0 0,0%	0 0,0%	2 12,5%	14 87,5%	16
Parkeren van vrachtwagens	2 12,5%	4 25,0%	3 18,8%	7 43,8%	16
Parkeren van auto's	2 11,1%	4 22,2%	7 38,9%	5 27,8%	18

Lastig vallen van personeel	0 0,0%	1 6,3%	1 6,3%	14 87,5%	16
Drugs	0 0,0%	0 0,0%	3 18,8%	13 81,3%	16

V011 - 13. Bent in u de afgelopen 12 maanden tot heden het slachtoffer geworden van één of meer van onderstaande feiten?

Antwoord	Ja	Nee	Totaal
Inbraak	0 0,0%	29 100,0%	29
Antwoord	Ja	Nee	Totaal
Poging inbraak	1 3,4%	28 96,6%	29
Diefstal	1 3,4%	28 96,6%	29
Graffiti	1 3,4%	28 96,6%	29
Vernieling	1 3,6%	27 96,4%	28
Brandstichting	0 0,0%	29 100,0%	29
Bedreiging / Intimidatie	3 10,0%	27 90,0%	30


V012 - 14. Heeft u hiervan ook aangifte en of melding gedaan?

Antwoord	Ja	Nee	Niet van toepassing	Totaal
Inbraak	0 0,0%	0 0,0%	3 100,0%	3
Poging inbraak	0 0,0%	1 33,3%	2 66,7%	3
Diefstal	0 0,0%	1 33,3%	2 66,7%	3
Graffiti	1 33,3%	0 0,0%	2 66,7%	3
Vernieling	0 0,0%	1 33,3%	2 66,7%	3
Brandstichting	0 0,0%	0 0,0%	3 100,0%	3
Bedreiging / Intimidatie	0 0,0%	3 75,0%	1 25,0%	4




V013 - 15. Indien u geen aangifte / melding heeft gedaan, wat is hiervoor de reden? (meerdere antwoorden mogelijk)

Antwoord	Aantal	Percentage	
De schade was te onbeduidend	1	33,3%	
Het kost teveel tijd	1	33,3%	
Totaal	3		
Nog niet ingevuld: 28			
Antwoord	Aantal	Percentage	
Het helpt toch niet	0	0,0%	
Formulier is te ingewikkeld	0	0,0%	
Angst voor represailles	0	0,0%	
Niet van toepassing	2	66,7%	
Totaal	3		
Nog niet ingevuld: 28			

V014 - 16. Mede gelet op het bovenstaande, zou u dan, indien zich een incident voordoet, hier in de toekomst wel aangifte en of melding van gaan doen?

Antwoord	Aantal	Percentage	
Ja	28	90,3%	
Nee	3	9,7%	
Totaal	31		
Nog niet ingevuld: 0			

V015 - 17. Heeft u een BHV (bedrijfshulpverlening) plan voor uw bedrijf?

Antwoord	Aantal	Percentage	
Ja	19	61,3%	
Nee	8	25,8%	
Nee, is voor mij niet nodig, ik ben zzp-er	4	12,9%	
Totaal	31		
Nog niet ingevuld: 0			

V016 - 18. Is uw bedrijf in de afgelopen 12 maanden gecontroleerd op brandveiligheid?

Antwoord	Aantal	Percentage	
ja, zelf gedaan	12	38,7%	
ja, met behulp van de website checklist brand...	2	6,5%	
ja, met behulp van een adviseur / assuradeur / brandweer	16	51,6%	
zo niet, wat is hiervoor de reden bekijk antwoorden	1	3,2%	
Totaal	31		
Nog niet ingevuld: 0			

V017 - 19. Hoe vaak deden zich de afgelopen 12 maanden tot heden in uw bedrijf brandgevaarlijke situaties voor?

Antwoord	Aantal	Percentage	
1-2 keer	3	9,7%	
3-4 keer	0	0,0%	
5 keer of vaker	0	0,0%	
nooit	28	90,3%	
Totaal	31		
Nog niet ingevuld: 0			

V018 - 20. Welke van de volgende maatregelen voor brandpreventie zijn er in uw bedrijf genomen?

Antwoord	Aantal	Percentage	
instructie van het personeel (regels en handelswijze)	19	61,3%	
training van het personeel (cursus gevolgd)	7	22,6%	
testen van de brandmeldinstallatie	17	54,8%	
vrij houden van nooduitgangen (vrije doorgang)	25	80,6%	
opleiden (extra) bedrijfshulpverleners	12	38,7%	
aanwezigheid sleutelkluisjes	5	16,1%	
geen maatregelen	2	6,5%	

anders, namelijk bekijk antwoorden	2	6,5%	
Totaal	31		

V019 - 21. Bent u tevreden over het schoonhouden en of repareren van het wegdek en straatmeubilair, en het beheer van het openbaar groen?

Antwoord	Aantal	Percentage	
Ja	30	96,8%	
Nee	1	3,2%	
Totaal	31		
Nog niet ingevuld: 0			







V020 - 22. Als u niet tevreden bent, waar ligt dit dan aan?

Antwoord	Aantal	Percentage	
te weinig schoonmaakbeurten	1	100,0%	
onvoldoende kwaliteit van de schoonmaakbeurten	0	0,0%	
herstel van het wegdek duurt te lang	1	100,0%	
herstel van het straatmeubilair (b.v.: borden /...	0	0,0%	
herstel van kapotte dingen duurt te lang	0	0,0%	
het groen wordt onvoldoende onderhouden	1	100,0%	
anders, namelijk	0	0,0%	
Totaal	1		
Nog niet ingevuld: 30			

V021 - 23. Zijn er knelpunten betreffende de verkeersveiligheid op uw bedrijventerrein?

Antwoord	Aantal	Percentage	
Ja	7	22,6%	
Nee	19	61,3%	
Weet niet	5	16,1%	
Totaal	31		
Nog niet ingevuld: 0			

V022 - 24. Kunt u aangeven welke knelpunten dit zijn?

Antwoord	Aantal	Percentage	
1 ontsluitingsweg dit is niet wenselijk	1	14,3%	
in de avond nacht veroorzaken wij hinder door stilstaande trailers, weinig mogelijkheden om dit anders op te lossen	1	14,3%	
Ondanks de maatregelen die zijn getroffen zijn de kruisingen Zonnecel met het fietspad nog steeds een punt van aandacht. Ondanks dat er minder/geen ongelukken meer zijn geweest tussen fietsers en auto's blijft het een punt van aandacht met situaties waarin het "net" goed gaat.	1	14,3%	
Onze doorgang wordt als sluiproute gebruikt en in sommige gevallen met snelheden die passen bij een openbare weg.	1	14,3%	
Onze uitrit wordt dagelijks meerdere keren geblokkeerd door vrachtwagens.	1	14,3%	
Toegang naar Wiekenweg gevaarlijk door onoverzichtelijkheid door brievenbus i.c.m. hoge snelheid verkeer	1	14,3%	
Wanneer je van het fietspad (tunneltje) richting de Bijen en Vlinders gaat, wordt je snel afgesneden door auto's. Het zou fijn zijn als er ook daar aparte fietspaden en goede wandelpaden zouden zijn.	1	14,3%	
Totaal	7		
Nog niet ingevuld: 24			

V023 - 25. Bent u tevreden over de:

Antwoord	Ja	Nee	Totaal
bewegwijzering naar het terrein	26 86,7%	4 13,3%	30
bewegwijzering op het terrein	26 86,7%	4 13,3%	30
bereikbaarheid eigen bedrijf	26 86,7%	4 13,3%	30
parkeermogelijkheden nabij uw bedrijf	15 50,0%	15 50,0%	30
ontsluiting van het bedrijventerrein	24 80,0%	6 20,0%	30

bereikbaarheid openbaar vervoer	23 76,7%	7 23,3%	30
gladheidbestrijding	28 93,3%	2 6,7%	30

V024 - 26. Is er voldoende openbare verlichting op het bedrijventerrein?

Antwoord	Aantal	Percentage	
Ja	28	93,3%	
Nee	1	3,3%	
Weet niet	1	3,3%	
Totaal	30		
Nog niet ingevuld: 1			




V025 - 27. Is er voldoende openbare parkeergelegenheid op het bedrijventerrein?

Antwoord	Ja	Nee	Weet niet	Totaal
voor vrachtauto's	4 13,3%	22 73,3%	4 13,3%	30
voor personenauto's	7 23,3%	23 76,7%	0 0,0%	30



V026 - 28. Bent u tevreden over de communicatie met onderstaande partijen op het gebied van "schoon, heel en veilig"?

Antwoord	Ja	Nee	Geen ervaring	Totaal
Gemeente	11 36,7%	2 6,7%	17 56,7%	30
Politie	10 33,3%	2 6,7%	18 60,0%	30
Brandweer	11 36,7%	1 3,3%	18 60,0%	30
Parkmanagement	22 73,3%	2 6,7%	6 20,0%	30

V027 - 29. Heeft u wel eens deze vormen van criminaliteit waar genomen bij u op het bedrijventerrein?

Antwoord	Aantal	Percentage	
Antwoord	Aantal	Percentage	
Ja	2	6,7%	
Nee	25	83,3%	
Weet niet	3	10,0%	
Totaal	30		
Nog niet ingevuld: 1			

V028 - 31. Vindt u dat deze vorm van criminaliteit aandacht moet krijgen binnen het keurmerk?

Antwoord	Aantal	Percentage	
Ja	26	86,7%	
Nee	4	13,3%	
Totaal	30		
Nog niet ingevuld: 1			

V029 - 32. Als deze vorm van criminaliteit in uw bedrijf is voorgekomen, kunt u dan aangeven wat er uitgevoerd is?

Antwoord	Aantal	Percentage	
ongoorloofd toegang verkregen tot ons computersysteem;	1	3,2%	
kopiëren van vertrouwelijke gegevens;	0	0,0%	
ongoorloofd computerdata verwijderd en of aangepast	2	6,5%	
ongoorloofd computersystemen uitgeschakeld of...	2	6,5%	
spookfacturen	16	51,6%	
anders	5	16,1%	
Totaal	31		
Nog niet ingevuld: 0			

V030 - 33. Wilt u verder geïnformeerd worden hoe u eventueel cybercriminaliteit zo veel als mogelijk kunt voorkomen?


Antwoord	Aantal	Percentage
Ja	19	63,3%
Nee	11	36,7%
Totaal	30	
Nog niet ingevuld: 1		

V031 - 34. Heeft u een RI&E opgesteld die niet ouder is dan drie jaar?

Antwoord	Aantal	Percentage
Ja	13	43,3%
Nee	14	46,7%
Mee bezig	3	10,0%
Totaal	30	
Nog niet ingevuld: 1		

V032 - 35. Welke opmerkingen, suggesties, onderwerpen of reacties zou u in het kader van openbare orde en veiligheid graag met ons willen delen en of behandeld willen hebben tijdens een bijeenkomst?





Antwoord	Aantal	Percentage
???	1	12,5%
Alle onderwerpen doorlopen die voorkomen in deze enquête en de rol van Parkmanagement daar in.	1	12,5%
er is geen openbare parkeergelegenheid	1	12,5%
Geen	1	12,5%
geen opmerkingen	1	12,5%
Helaas kunnen veel nieuwe bezoekers het bedrijventerrein niet vinden en komen veelal via de verkeersluwe Hogeweg aanrijden. Waar ze tegen de bussluis 'aanrijden' Ze hebben dan veel moeite om alsnog de juiste rondweg te vinden. duidelijke borden plaatsen hoe het bedrijventerrein bereikbaar is, juist ook op de Hogeweg, want navigatiesystemen geven het vaak nog verkeerd aan!	1	12,5%
Parkeer problemen aanpakken	1	12,5%

Totaal	8		
Nog niet ingevuld: 23			
Antwoord	Aantal	Percentage	
wij zijn benieuwd hoe de nieuwe verkeerssituatie gaat worden met het foodcourt en daarbij behorende verkeer en zwerf afval.	1	12,5%	
Totaal	8		
Nog niet ingevuld: 23			

V034 - 4. In welke mate bent u het eens met onderstaande stelling. 'Ik ben voldoende voorbereid op een calamiteit die mijn bedrijfsprocessen kunnen verstoren'.

Antwoord	Aantal	Percentage	
Helemaal mee oneens	0	0,0%	
Mee oneens	8	27,6%	
Geen mening	4	13,8%	
Mee eens	16	55,2%	
Helemaal mee eens	1	3,4%	
Totaal	29		
Nog niet ingevuld: 2			

V035 - 5. In welke mate bent u het eens met onderstaande stelling. 'Samen met mijn directe omgeving op dit bedrijventerrein heb ik afspraken gemaakt omtrent het voorbereiden op een calamiteit. Hierdoor zijn wij samen in staat de onveiligheidsgevoelens te verminderen.?'

Antwoord	Aantal	Percentage	
Helemaal mee oneens	3	10,0%	
Mee oneens	12	40,0%	
Geen mening	10	33,3%	
Mee eens	5	16,7%	
Helemaal mee eens	0	0,0%	
Totaal	30		
Nog niet ingevuld: 1			

V036 - 30. Als deze vorm van criminaliteit door u is waargenomen kunt u dan aangeven wat u opgevallen is?

Antwoord	Aantal	Percentage	
Activiteiten op ongebruikelijke tijdstippen gezien de...	1	50,0%	
Ongure en/of onbekende types in de straat met mogelijke...	1	50,0%	
Geen bedrijfsactiviteit;	1	50,0%	
Verdenking van drugs activiteiten;	0	0,0%	
Leveringen van (grote) hoeveelheden onbekende...	0	0,0%	
Sociale controle wordt niet gewaardeerd;	1	50,0%	
Het strak tegen deuropening parkeren van bestelbussen of...	0	0,0%	
Het openen van roldeur, naar binnen rijden, en weer...	0	0,0%	
Het ontbreken van duidelijke merknamen of reclameborden...	0	0,0%	
De aanwezigheid bij vlagen, van chemische prikkelende of...	0	0,0%	
De aanwezigheid van hennepgeuren;	0	0,0%	
Ander, namelijk	0	0,0%	
Totaal	2		
Nog niet ingevuld: 29			